

BILAN 2015

Sur l'activité 2014 des CFA

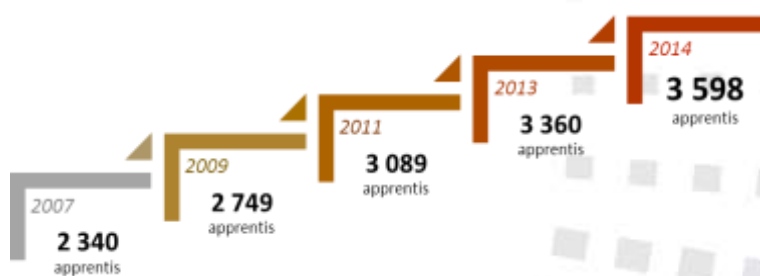
LES APPRENTIS

Nombre d'apprentis ayant suivi des heures de formation en 2014
(en nombre de contrat d'apprentissage) et total des heures de formations suivies
entre le 1^{er} janvier et le 31 décembre

CFA	Nombre d'Apprentis	Nombre d'heures de formation
CFA Alsace	211	59 969
CFA Aquitaine	109	37 886
CFA Auvergne	157	41 751
CFA Basse Normandie	33	8 715,5
CFA Bourgogne	238	70 143
CFA Bretagne	31	9 471
CFA Centre	259	66 366
CFA Haute Normandie	17	4 911
CFA Guadeloupe	38	6 775
CFA IDF ARFA	879	241 735
CFA IDF Omnisport	204	52 734
CFA Languedoc Roussillon – Sport Méditerranée	208	57 965
CFA PACA Futurosud	253	79 823
CFA Poitou Charentes	94	21 676
CFA Rhône Alpes	619	211 523
CFA Métiers du Cheval Ste Livrade	67	16 740
CFA – CREPS Midi Pyrénées	75	20 453
CFA – CREPS Nord Pas de Calais	106	49 186
TOTAL APPRENTIS	3 598	
TOTAL HEURES DE FORMATION		1 057 822,5

Evolution des Effectifs Apprentis

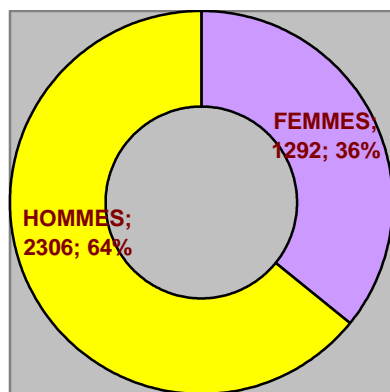
Une progression annuelle constante.



Comparatif par année des apprentis par CFA :

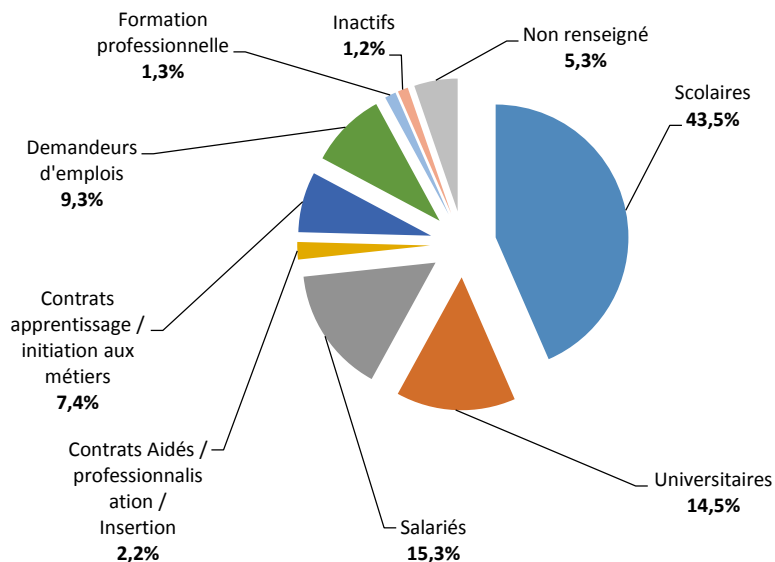
CFA	2011	2012	2013	2014
CFA Alsace	188	197	212	211
CFA Aquitaine	55	76	99	109
CFA Auvergne	139	149	135	157
CFA Basse Normandie	-	-	10	33
CFA Bourgogne	167	153	182	238
CFA Bretagne	-	-	10	31
CFA Centre	286	304	286	259
CFA Haute Normandie	-	5	12	17
CFA Guadeloupe	-	-	-	38
CFA IDF ARFA	813	831	855	879
CFA IDF Omnisport	216	216	207	204
CFA Languedoc Roussillon – Sport Méditerranée	151	192	223	208
CFA PACA Futurosud	248	276	270	253
CFA Poitou Charentes	-	-	29	94
CFA Rhône Alpes	560	617	605	619
CFA Métiers du Cheval Ste Livrade	79	70	61	67
CFA CREPS Midi Pyrénées	65	62	69	75
CFA CREPS Nord Pas de Calais	122	116	95	106
TOTAL APPRENTIS	3 089	3 264	3 360	3 598

Répartition Hommes/Femmes des apprentis 2014 :



Age moyen : 22 ans

Situation des apprentis 2014 avant l'apprentissage :



LES EMPLOYEURS

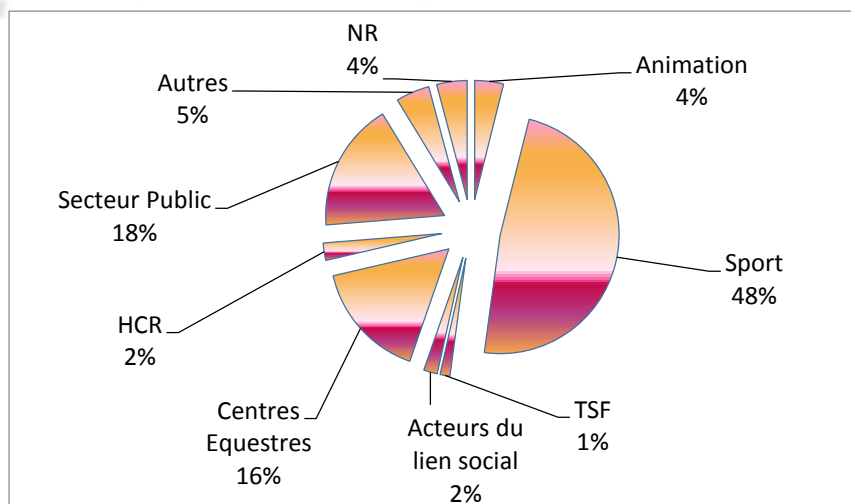
Nombre de structures employeurs :

1393 structures en 2007, **1605** en 2009, **1774** en 2011, **1982** structures en 2013
2 089 structures en 2014

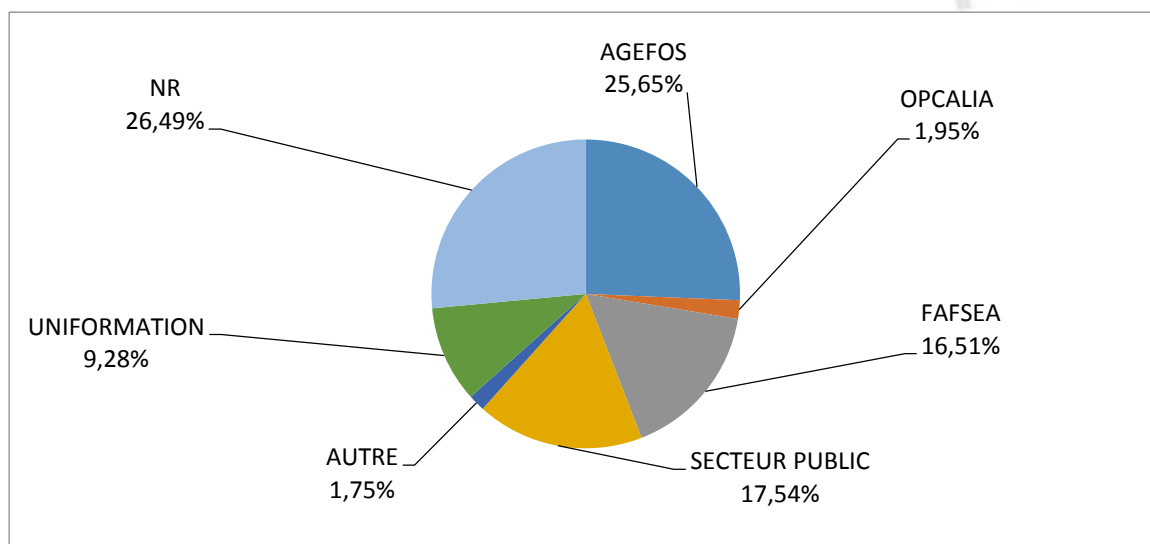
Statut :

- 47,8% Associations
- 36,3% Entreprises
- 12,4% Secteur public
- 3,5 % Autres (Groupement employeur, EHPAD, Professions libérales, NR)

Conventions collectives appliquées :
(par contrat d'apprentissage)



OPCA de rattachement : (par contrat d'apprentissage)

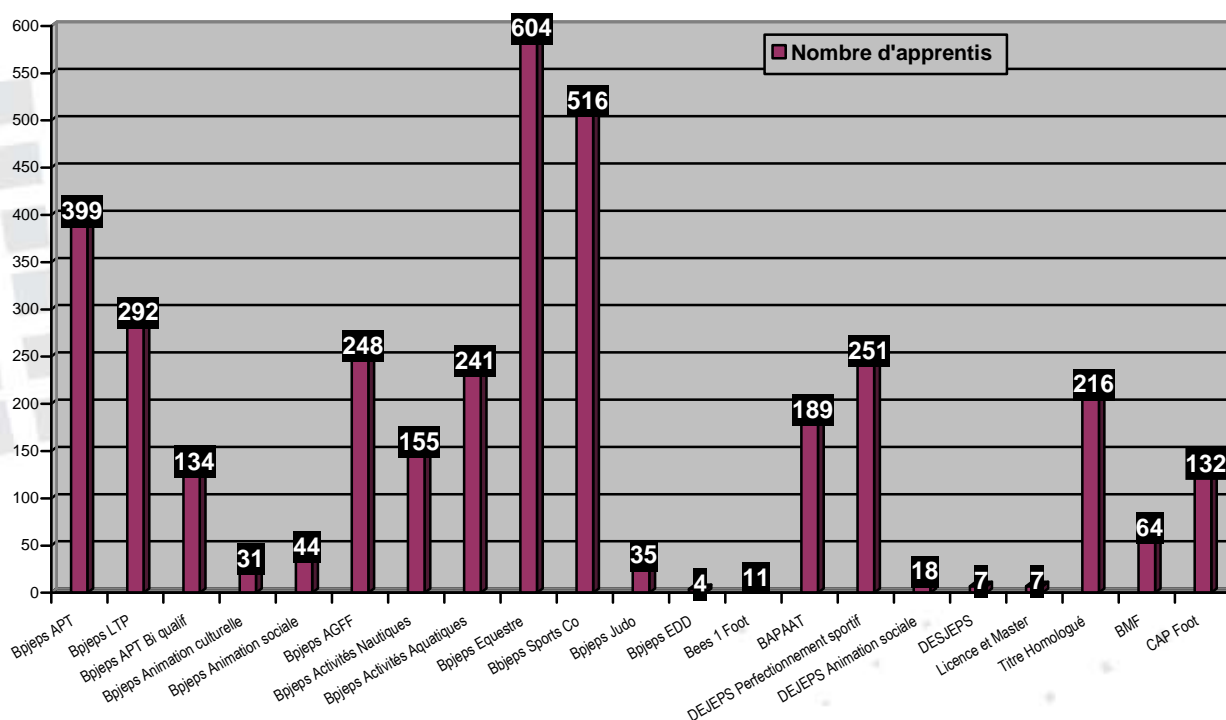


LES PRINCIPALES BRANCHES PROFESSIONNELLES

	APPRENTIS	% H/F	HEURES DE FORMATION	STRUCTURES EMPLOYEURS	FORMATIONS les plus représentées
SPORT	1 735	F : 20% H : 80%	516 893	1 022	BPJEPS Sports Co DEJEPS Perf. Sportif BPJEPS APT +biquarif BPJEPS AGFF
ANIMATION	141	F : 44% H : 56%	36 850	85	BPJEPS APT +biquarif BPJEPS LTP
TSF	48	F : 39% H : 61%	17 388	14	BPJEPS APT/LTP
ALISFA	67	F : 55% H : 45%	19 803	42	BPJEPS LTP BPJEPS APT/LTP
CENTRES EQUESTRES	577	F : 83% H : 17%	159 299	374	BPJEPS Equestre
SECTEUR PUBLIC	631	F : 38% H : 62%	184 426	257	BPJEPS LTP BPJEPS APT BPJEPS Aquatiques

LES FORMATIONS

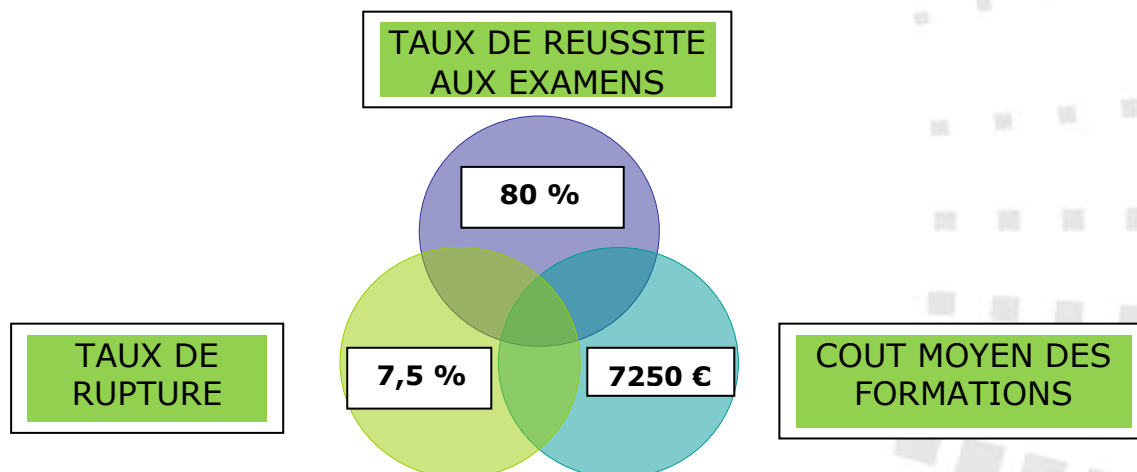
Formations dispensées en 2014 :



Nombre d'heures effectuées:

737 965 en 2007, **885 148** heures en 2010, **1 032 445** heures effectuées en 2013,
1 057 822,5 heures effectuées en 2014

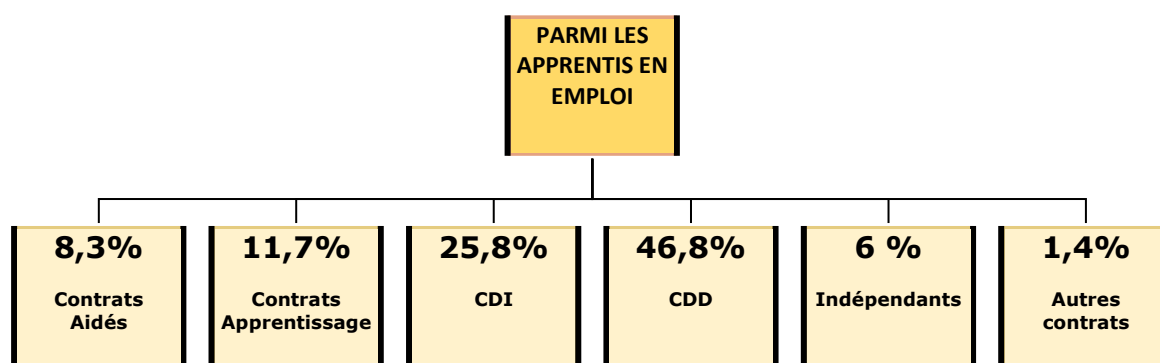
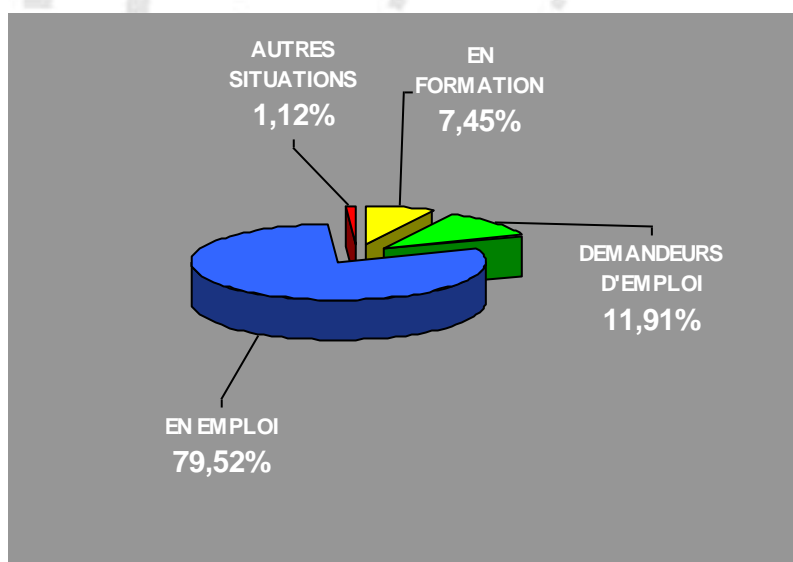
Bilan des actions de formation 2014:



INSERTION DES APPRENTIS à l'issue des formations

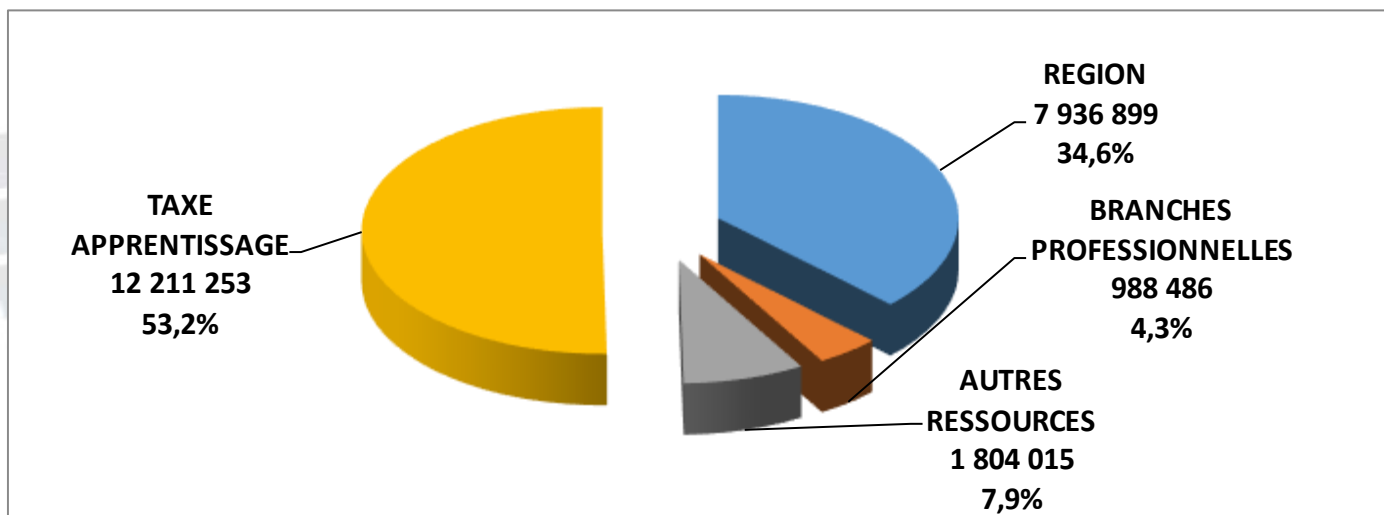
Enquête réalisée sur 17 CFA et sur les apprentis diplômés en 2014 ayant répondu à l'enquête d'insertion, soit 78% des diplômés :

(total diplômés : 1038, total de réponses : 806)



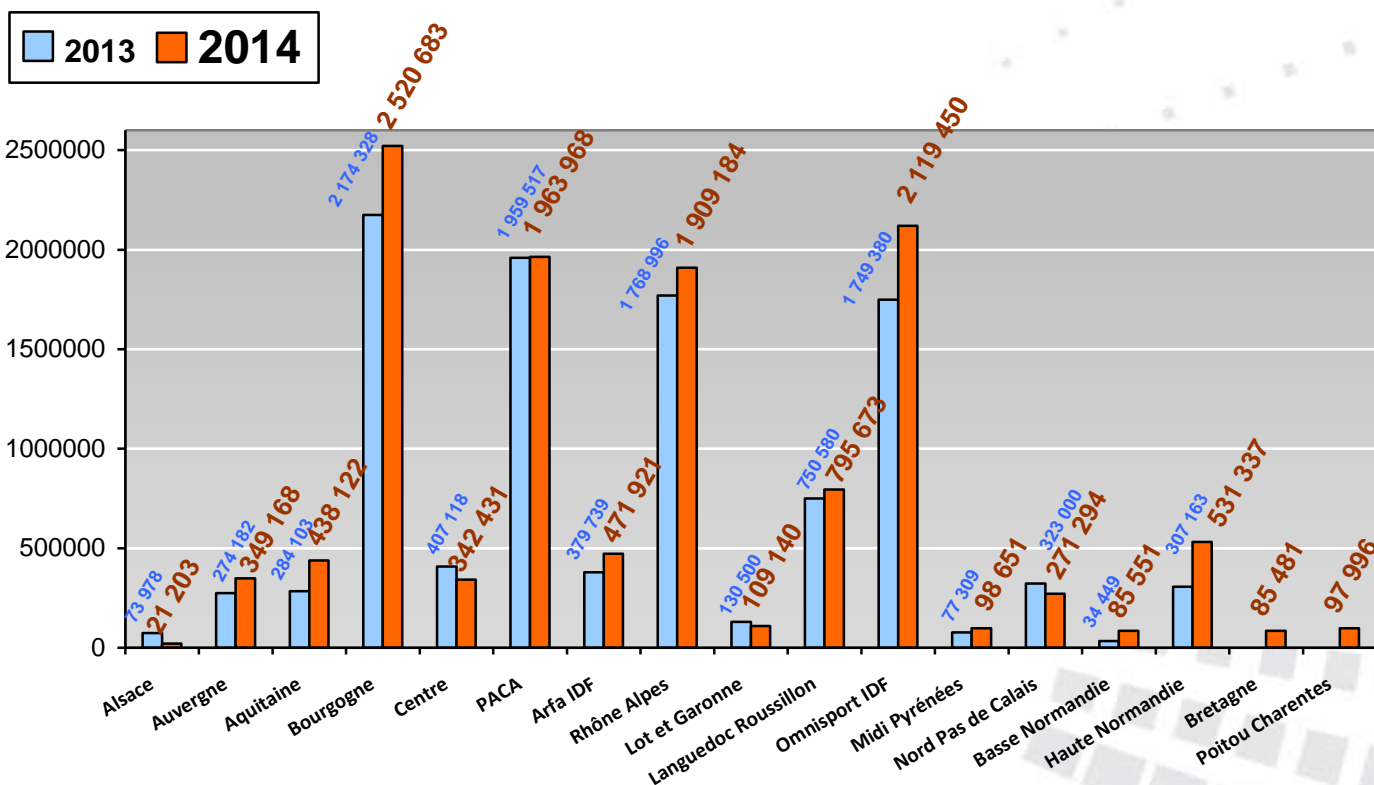
87 % des apprentis en emploi travaillent dans le secteur d'activité du diplôme obtenu.

RESSOURCES DES CFA (17 CFA)

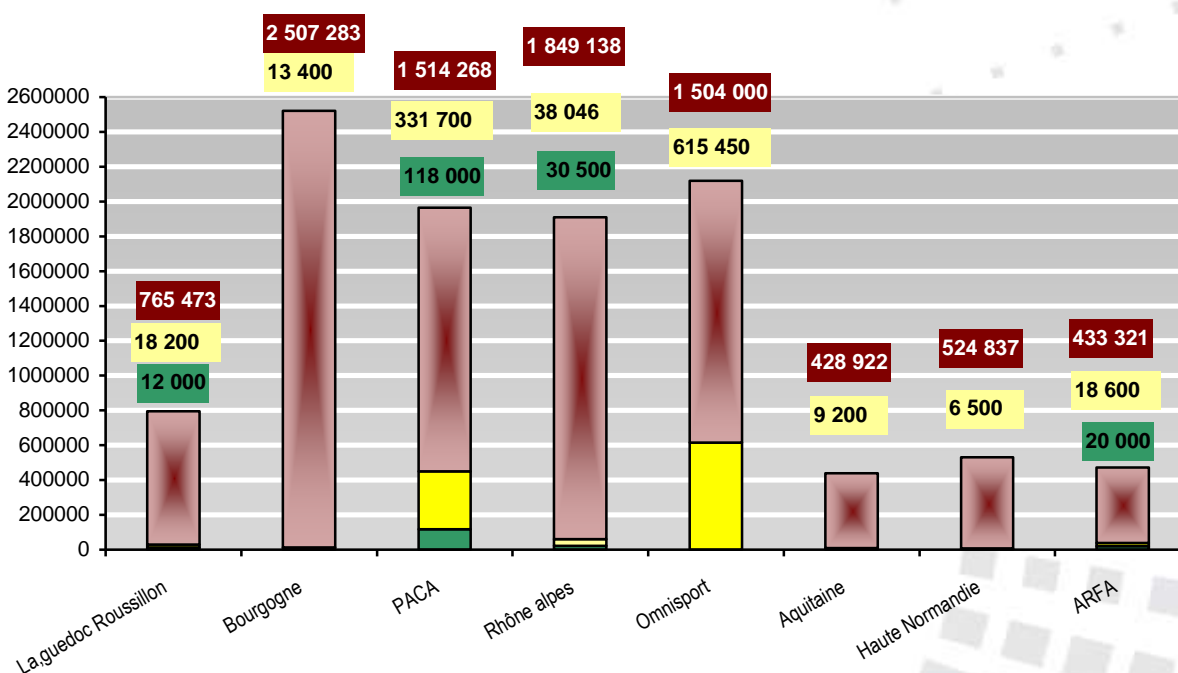
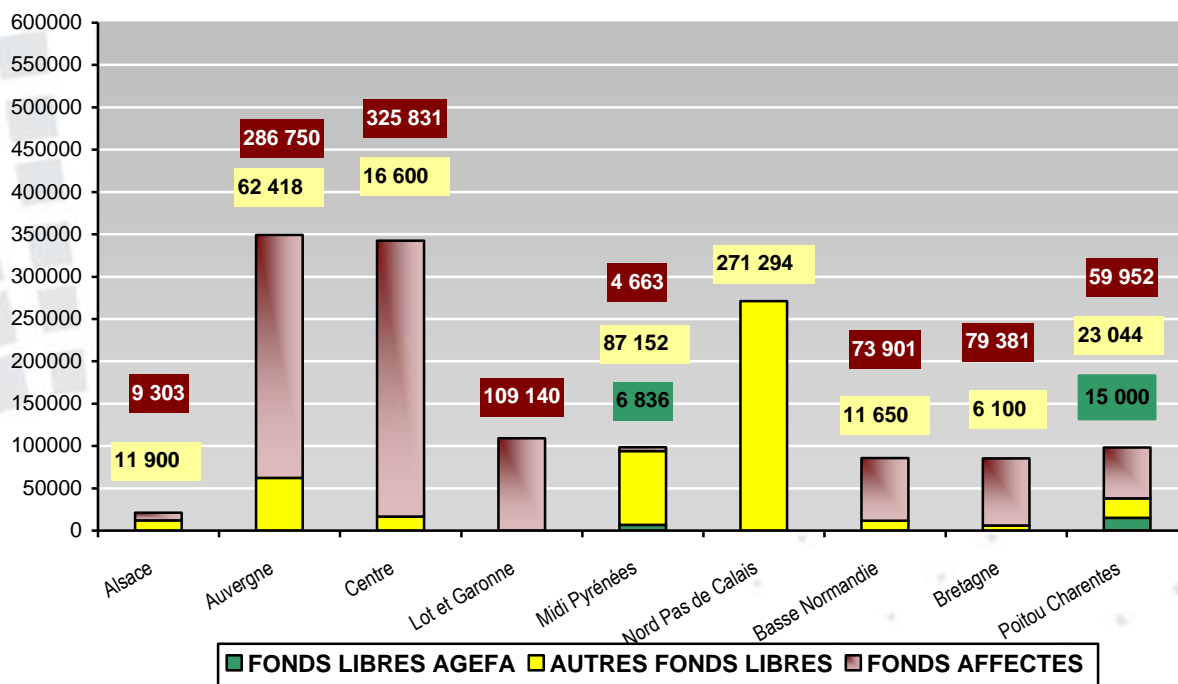


* REGION : montant de la subvention de fonctionnement : 6 775 241 €

► Total de la Collecte de la taxe d'apprentissage 2014: **12 211 253 euros**
2013 : 10 704 842 euros



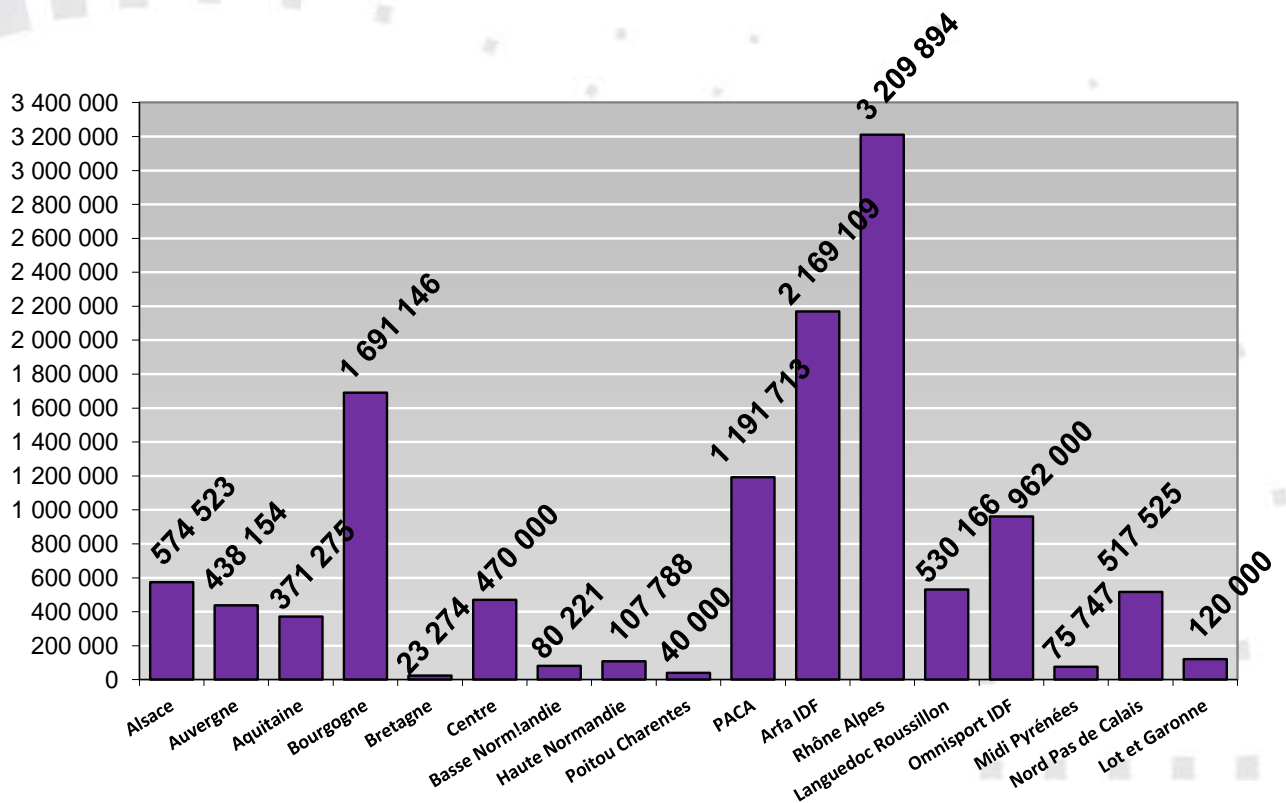
► Répartition de la Taxe d'apprentissage (part Fonds libres / Fonds Affectés) :



FRAIS PEDAGOGIQUES 2014

► Total des frais pédagogiques payés par les CFA en 2014 : 12 572 535 euros

2013 : 12 235 889 euros



LA FÉDÉRATION EN QUELQUES CHIFFRES

- **3598 apprentis** ont suivi **1 057 822 heures de formation** en 2014 dans nos 18 CFA.
- **2089 structures « employeurs »** ont accueilli nos apprentis en contrat d'apprentissage.
- Les diplômes les plus représentés sont les BPJEPS Activités Equestres, Activités Physiques pour Tous et Sports Collectifs.
- Nos CFA enregistrent **un taux de réussite aux examens de 80%**
- A l'issue des **formations, 79,5% des jeunes diplômés interrogés ont trouvé un emploi** dont **87% dans le même secteur d'activité.**